ウイズシステムが提案する単品データ分析ソリューション

With 便利だ! Quick

ジャーナル明細版のご紹介

株式会社ウイズシステム

3つの特長

1. 単品管理によって、販売機会ロス、値下・廃棄ロスが削減が可能！

重点販売商品、死活商品などの動向が分かり、陳列位置変更、訴求方法変更、補充時間見直しなどの効果的な対策が実施できます。

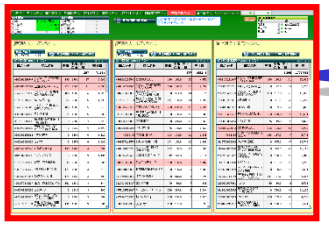

時間帯別売上などの分析から、適正な商品補充時間の計画を立てられ、品切れを起こさない！

2. 自由な発想で分析できる！

思いつくまま気になる所をクリックするだけです。しかも分析結果の表示が速いためストレスを感じさせません。
また、バイヤー様、店舗担当者様など、様々な視線からの分析ができます。

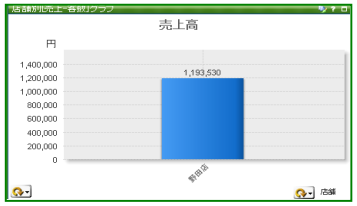

ダブルクリックで降順から昇順へ

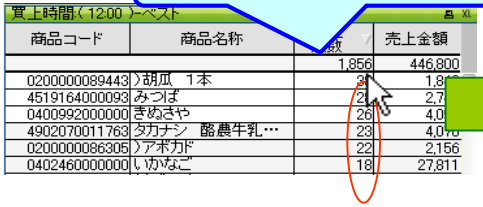

商品コード	商品名称	売上点数	売上金額
		1,856	446,800
0200000089443	)胡瓜　1本	2[illegible]	1,8[illegible]
4519164000093	みつば	2[illegible]	2,7[illegible]
0400992000000	きぬさや	26	4,0[illegible]
4902070011763	タカナシ　酪農牛乳…	23	4,0[illegible]
0200000086305	)アボカド	22	2,156
0402460000000	いかなご	18	27,811

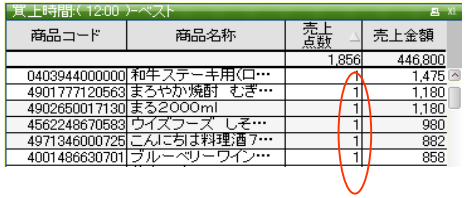

商品コード	商品名称	売上点数	売上金額
		1,856	446,800
0403944000000	和牛ステーキ用(ロ…	1	1,475
4901777120563	まろやか焼酎　むぎ…	1	1,180
4902650017130	まる2000ml	1	1,180
4562248670583	ウイズフーズ　しそ…	1	980
4971346000725	こんにちは料理酒7…	1	882
4001486630701	ブルーベリーワイン…	1	858

3. マーチャンダイジングに効果的な分析ができる！

バスケット分析、特売分析、時間帯別ベストから、品揃えすべき商品が見えてくる。

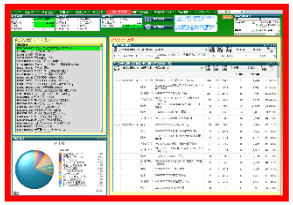

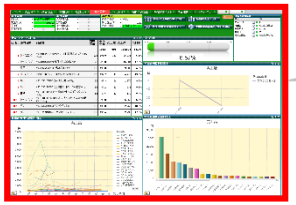

バスケット分析、特売分析、時間帯別分析など、多方面からの分析によって、必要かつ効率的に利益をもたらす商品がわかる。

Copyright© WITH SYSTEM INC All Rights Reserved.

With 便利だ! Quick

システム概要について

株式会社ウイズシステム

システム概要

■With 便利だ! Quick　ジャーナル明細版のメリット

・ジャーナル明細ドキュメント(８テンプレート)を用意しているので、導入後すぐに分析を始められます。
　※お客様の必要に応じたテンプレートも作成いたします。

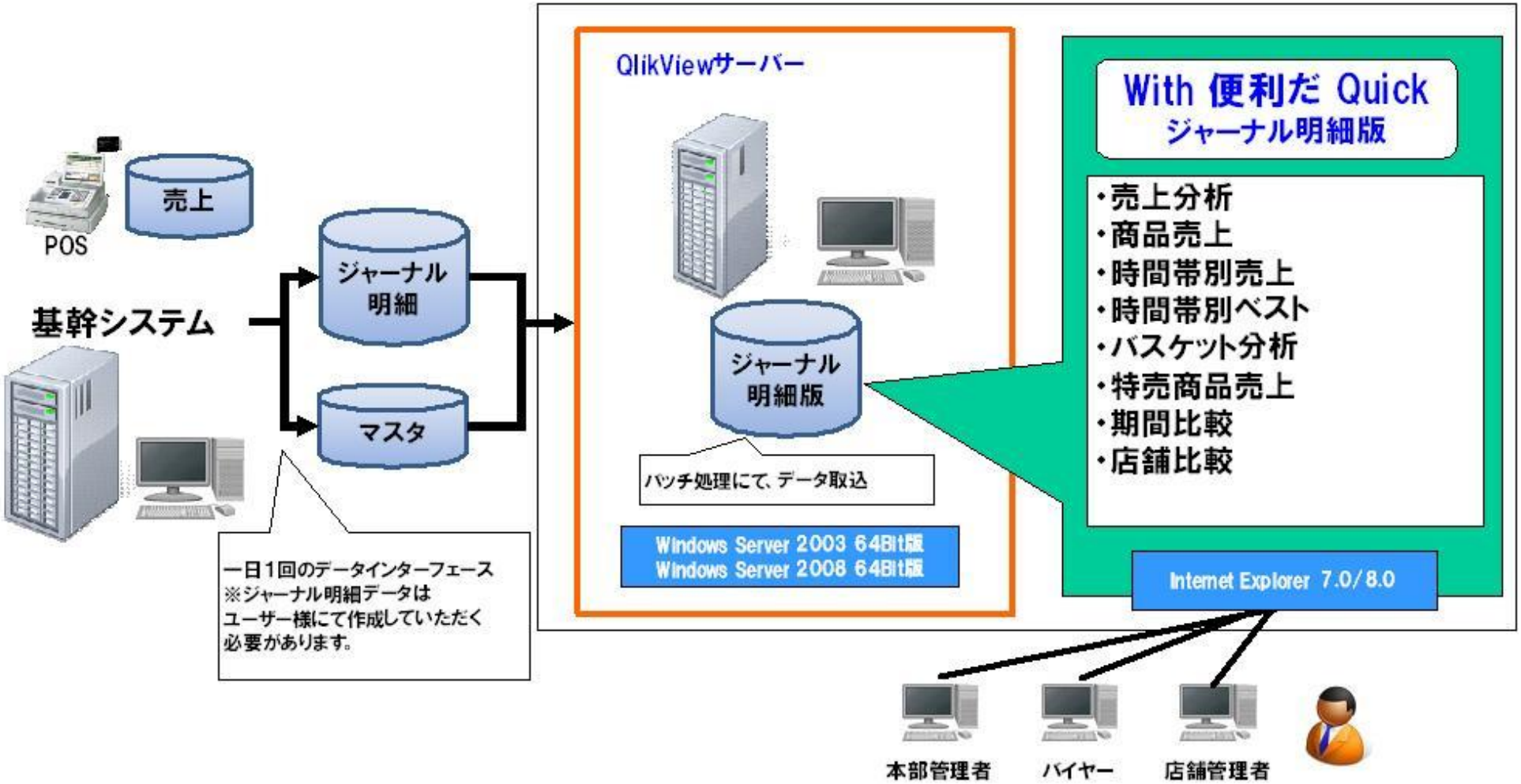

Copyright© WITH SYSTEM INC All Rights Reserved.

With 便利だ! Quick
ジャーナル明細版テンプレートについて

商品売上明細の多角的分析テンプレート で1日全体の売上動向を把握

株式会社ウイズシステム

基本テンプレート概要

◆売上分析
昨日以前の売上高を分析できます。過去の売上状況を分析することにより、
明日以降の売上対策へのアクションを支援します。

◆期間比較
任意期間単位の実績を比較分析することにより、過去実績との比較検証、今後の商品政策、
販売政策などのアクションを支援します。

◆店舗比較
店舗毎の単品実績・分類実績を比較分析することにより、他店との売筋商品の比較検証、
取組み成功例検証行え、自店への販売政策などへのアクションを支援します。

◆特売分析
特売企画などの販売実績を分析できます。全体売上に対する貢献度、販促商品などの実績を
分析検証することで、今後の販促計画立案を支援します。

◆バスケット分析
特定商品との併売商品が分析できます。関連商材の売行き動向や、他に新たな関連商材の発掘が
でき、販促計画立案や売場展開を支援し、販売機会ロスを削減します。

◆時間帯別分析
時間帯別の売上動向が分析でき、商品補充、商品製造、人員配置などの作業計画を支援します。

Copyright© WITH SYSTEM INC All Rights Reserved.

活用例①

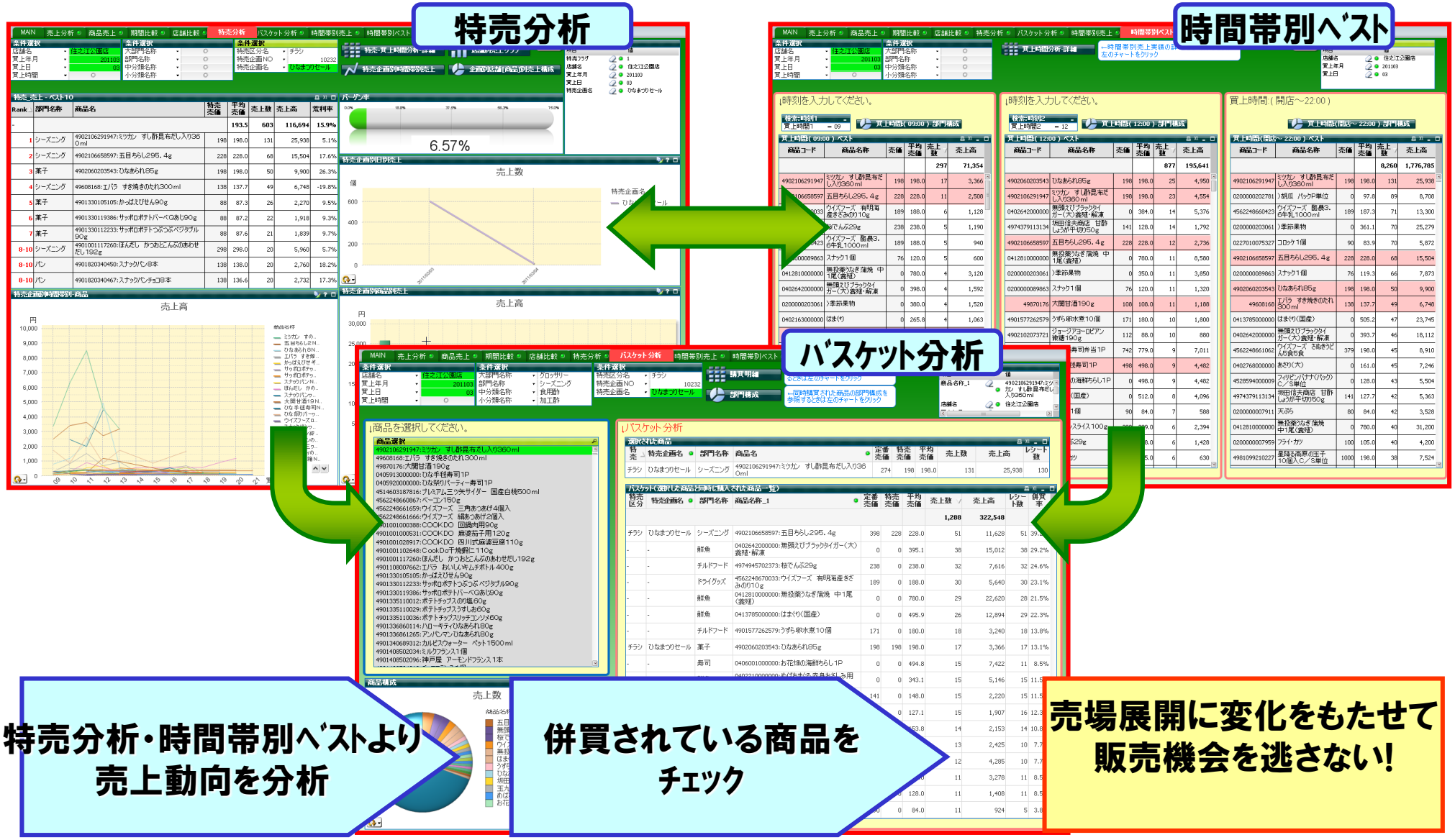

特売分析・時間帯別ベストより
売上動向を分析

併買されている商品を
チェック

売場展開に変化をもたせて
販売機会を逃さない!

Copyright© WITH SYSTEM INC All Rights Reserved.

活用例②

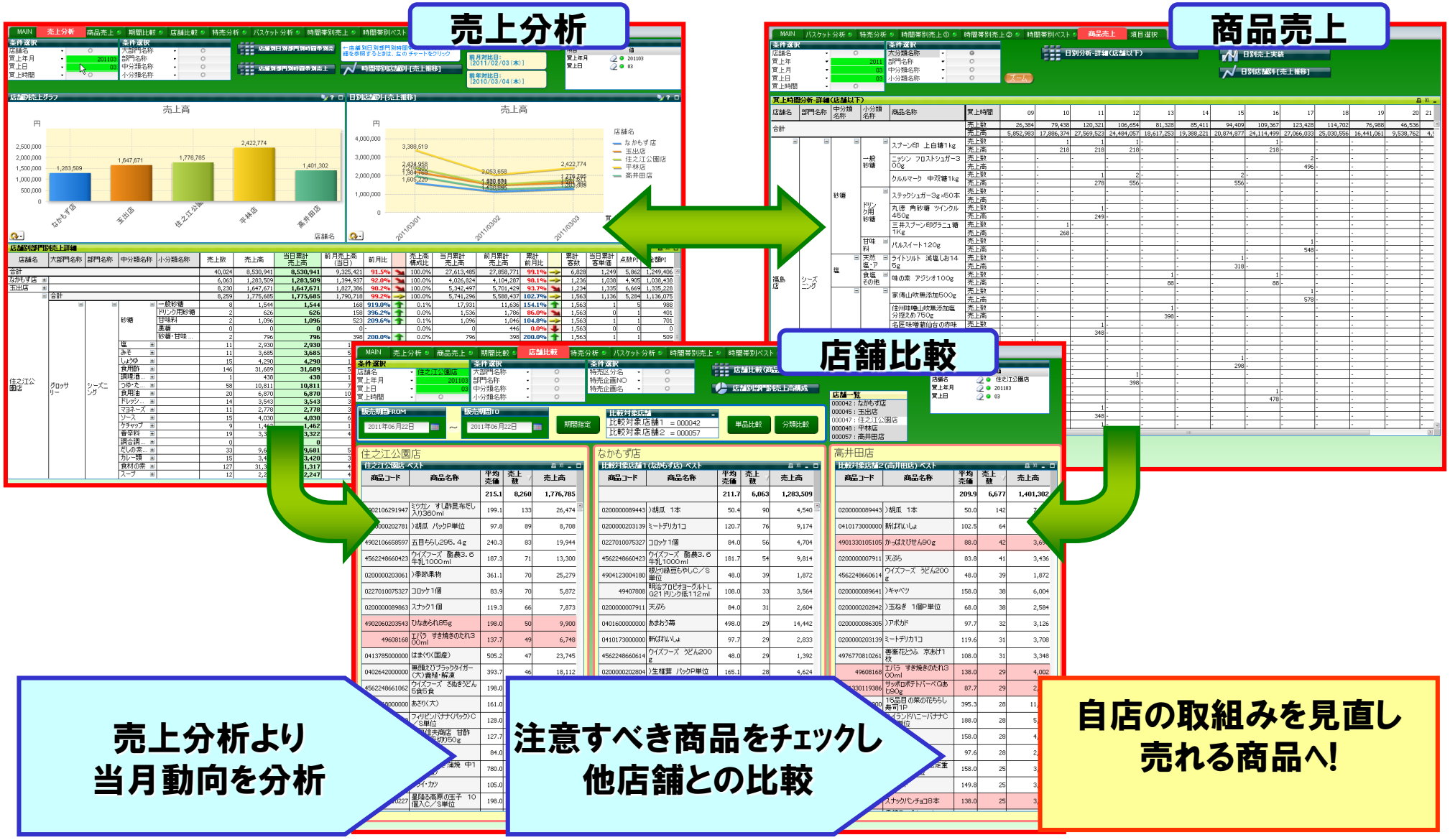

売上分析より
当月動向を分析

注意すべき商品をチェックし
他店舗との比較

自店の取組みを見直し
売れる商品へ!

Copyright© WITH SYSTEM INC All Rights Reserved.

活用例③

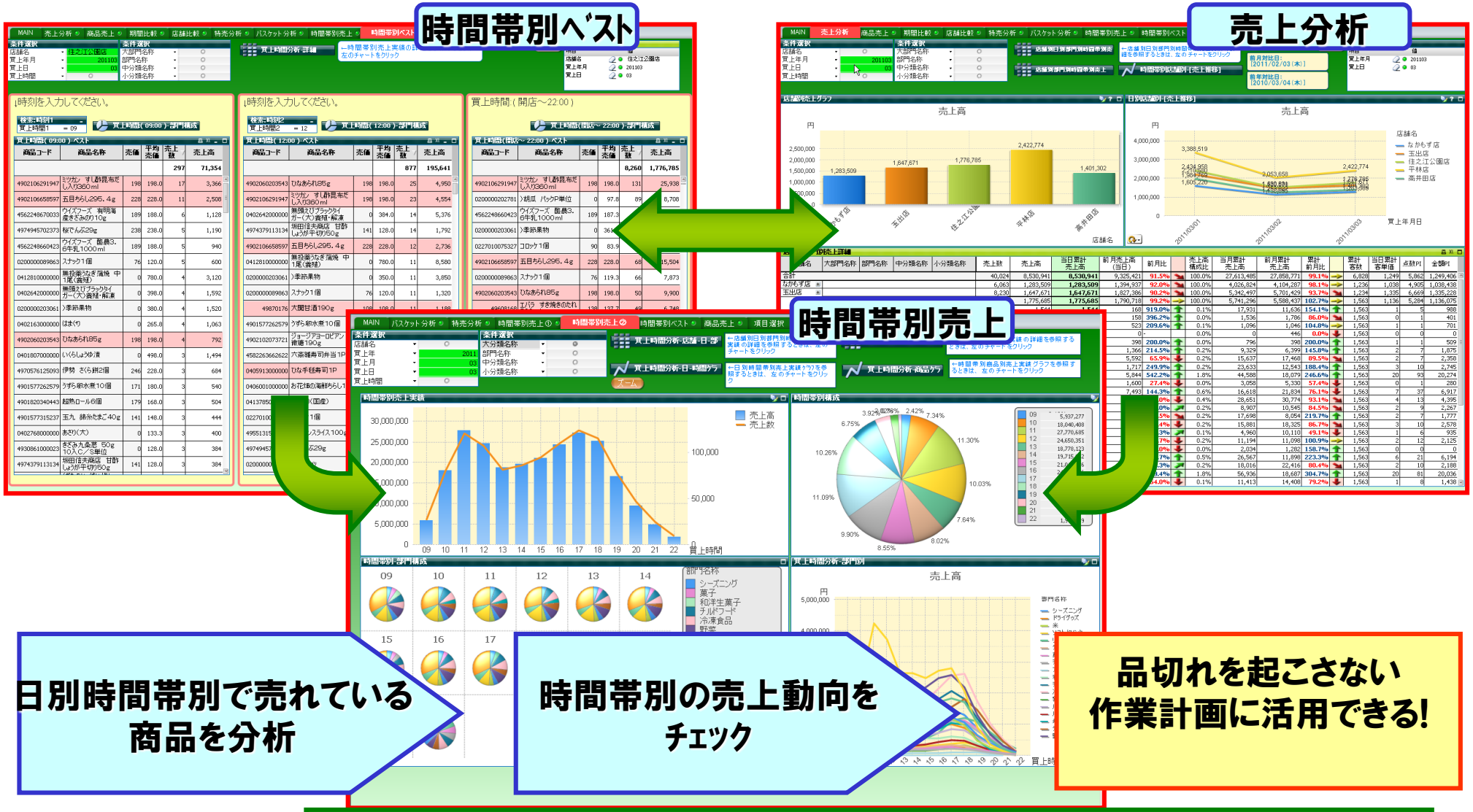

日別時間帯別で売れている商品を分析

時間帯別の売上動向をチェック

品切れを起こさない作業計画に活用できる!

他に「期間比較」などのシートもご用意しております。

Copyright© WITH SYSTEM INC All Rights Reserved.